

2011年10月31日

2011年度（平成24年3月期） 第2四半期決算説明会



2011年度第2四半期決算の概要



(単位:億円、端数四捨五入、()内は利益率(%))

	第2四半期			通期	
	実績	前年比 増減(%)	計画比 増減(%)	計画	前年比 増減(%)
売上高	2,744	+53	+3	5,500	+49
営業利益	(4.3) 117	+44	+24	(4.1) 226	+42
経常利益	(4.1) 113	+39	+22	(4.0) 221	+39
税引前利益	(4.1) 113	+50	+27	(4.0) 219	+61
四半期純利益	(2.0) 54	+52	+43	(1.9) 105	+54
1株当たり配当	12円	±0円	—	24円	+2円

2011年度第2四半期決算の概要(バンテック業績)



(単位:億円、端数四捨五入、()内は利益率(%))

	第2四半期			通期	
	実績	前年比 増減(%)	計画比 増減(%)	計画	前年比 増減(%)
売上高	683	+3	+3	1,400	+6
営業利益	(4.6) 32	+6	+51	(4.6) 65	+7
経常利益	(4.7) 32	+5	+54	(4.6) 64	+3
税引前利益	(4.7) 32	+17	+58	(4.5) 63	+58
四半期純利益	(2.7) 18	+20	+54	(2.6) 37	+64

※上記数値は1ページの内数で、バンテック連結数値

2011年度第2四半期決算の概要(セグメント別)

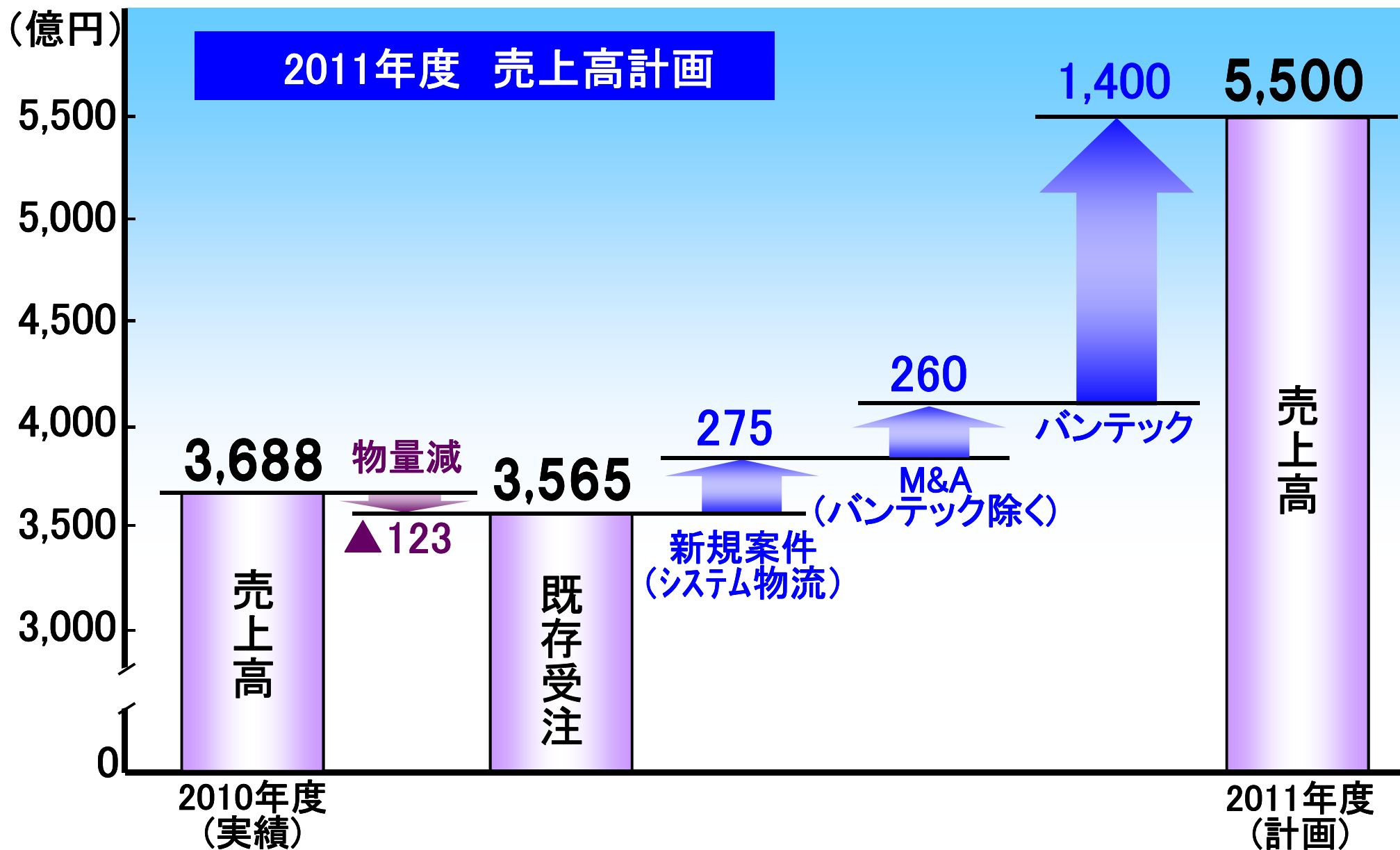


(単位:億円、端数四捨五入、< >内は構成比(%))

	売上高		営業利益	
	第2四半期実績 (累計)	前年比 増減(%)	第2四半期実績 (累計)	前年比 増減(%)
国内物流	<70> 1,910	+53	(7.5) 142	+30
内、システム物流	(1,235)	(+18)		
国際物流	<27> 743	+61	(2.3) 17	+91
内、システム物流	(395)	(+13)		
その他	<3> 91	+2	(12.7) 12	-6
(消去又は全社)	-	-	△ 54	-
合計	<100> 2,744	+53	(4.3) 117	+44
内、システム物流	(1,630)	(+17)		

※システム物流の売上高は、バンテック分を除いた数値

2011年度第2四半期決算の概要(年度計画)



第2四半期決算の概要(M&Aの内訳)



区分	稼働時期	案件名	売上高		
			2010年度 (実績)A	2011年度 (計画)B	2011年度 (寄与分)B-A
海外	2010年12月	大航社連結化	17億円	58億円	41億円
国内	2011年1月	DIC子会社株式譲受	40億円	160億円	120億円
国内	2011年2月	ホームック子会社株式譲受	12億円	80億円	68億円
海外	2011年4月	ETG社連結化	—	30億円	30億円
国内	2011年10月	シマダヤ子会社株式譲受	—	1億円	1億円
合 計			69億円	329億円	260億円

+

バンテック寄与分 1,400億円

2011年度第2四半期決算の概要(財務指標等)



	2010年度第2四半期	2011年度第2四半期
総資産 (億円)	2,312	3,384
自己資本 (○は自己資本比率(%)) (億円)	63.2 1,461	44.7 1,512
1株当たり純資産 (円)	1,309.63	1,355.86
1株当たり四半期(当期)純利益 (円)	32.06	48.83
1株当たり配当(年間) (円)	22	24
自己資本利益率(ROE) (%)	(4.9)*	(7.3)*
総資産利益率(ROA) (%)	(3.1)*	(3.7)*
株価純資産倍率(PBR) (倍)	0.96	1.06
株価(終値) (円)	('10.9.30) 1,262	('11.9.30) 1,440

※ 年換算参考値

2011年度第2四半期決算の概要(設備投資等)



設備投資

(単位:億円)

	2010年度	2011年度第2四半期	2011年度(計画)
自家投資	74	56	150
(参考)賃借	284	69	166
減価償却費	97	60	133

物流センター面積

(単位:万㎡)

	2010年度末	2011年度第2四半期末	2011年度末(計画)
国内	301	376	383
海外	70	108	118
合計	371	484	501

期末人員

(単位:人)

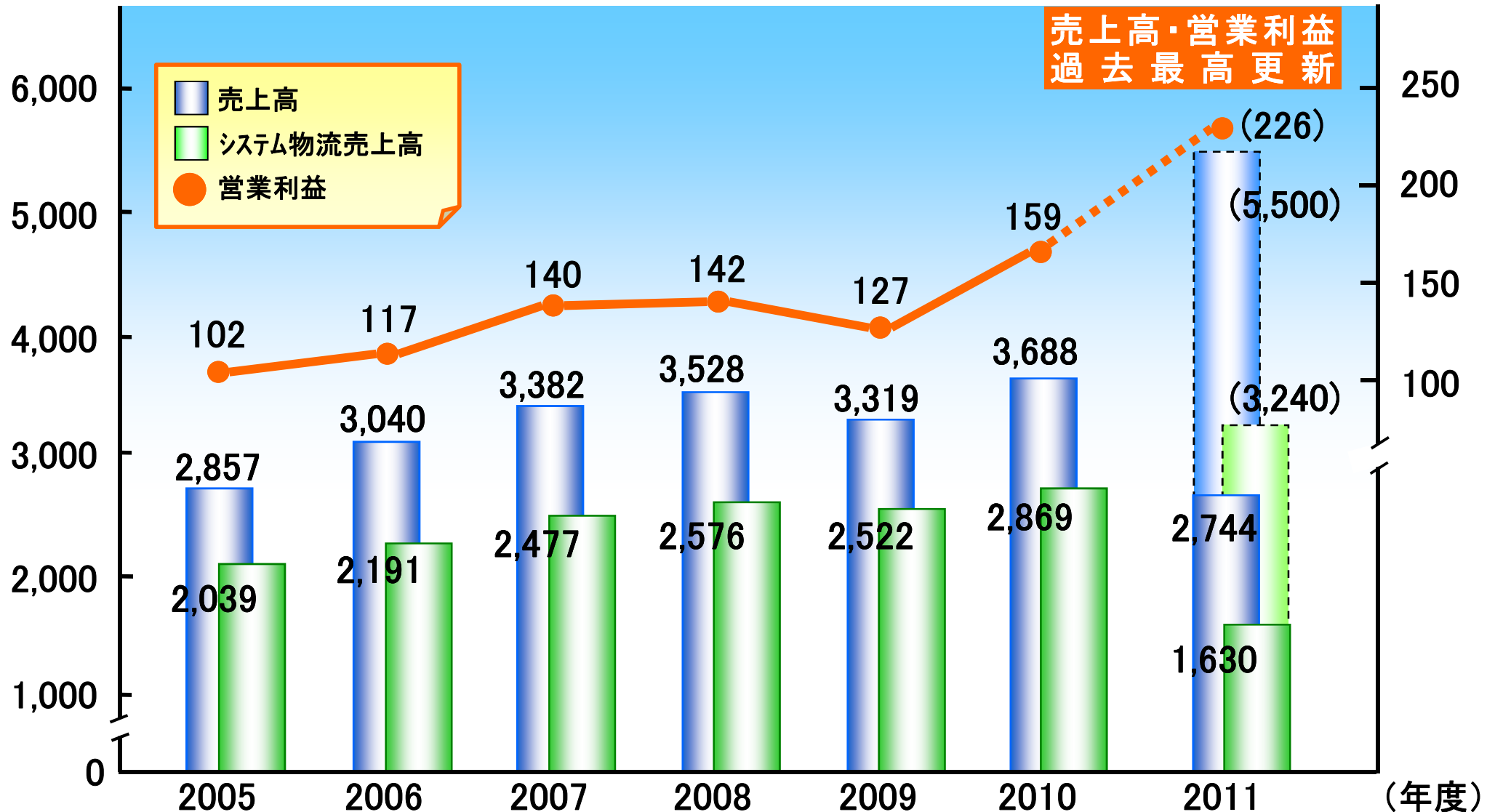
	2010年度末	2011年度第2四半期末	2011年度末(計画)
グループ総人員	32,816	43,844	44,831
連結人員	14,700	20,806	21,613

2011年度第2四半期決算の概要(業績推移)



(売上高:億円)

(営業利益:億円)



※2011年度のシステム物流の売上高は、バンテック分を除いた数値



システム物流の主な受注・立上状況推移(一般顧客向け)

		2010年度第2四半期		2011年度第2四半期	
立上	前期受注 当期立上	31件	11件	34件	16件
	当期受注 当期立上		20件		18件
受注	当期受注 次期立上 (受注残)	33件	13件	31件	13件

※上記の件数は、1,000万円/月以上の大口案件を表示

コーセー関東物流センター



賃借物件

所在地

埼玉県比企郡
川島町

稼働時期

2011年9月

建物面積
(*弊社使用面積)

38,000m²(11,550坪)

取扱商品

化粧品関連

当社グループのネットワークを活用した共同配送等の効率化を推進

KWEとの合併会社設立



営業開始	2011年7月
社名	(株)プロジェクトカーゴ ジャパン
本社	東京都江東区
資本金	5,000万円
持分比率	(株)日立物流51% (株)近鉄エクスプレス49%
事業内容	プロジェクトカーゴ輸送の エンジニアリング、営業開発

シマダヤ(株) 物流子会社譲り受け



営業開始	2011年10月
社名	昭島物流サービス(株)
本社	東京都昭島市
資本金	1,000万円
持分比率	関東日立物流サービス(株)100%
売上高	約3億円(2010年度)
事業内容	チルド食品物流

タイの物流会社 ETG社を連結化



営業開始	2011年4月
社名	Eternity Grand Logistics
本社	タイ・サムプラカーン
資本金	約3億7,800万円
持分比率	日立物流(タイ)51% 日立物流(シンガポール)49%
売上高	約27億6,900万円(2010年度)
事業内容	輸送、保管、通関他

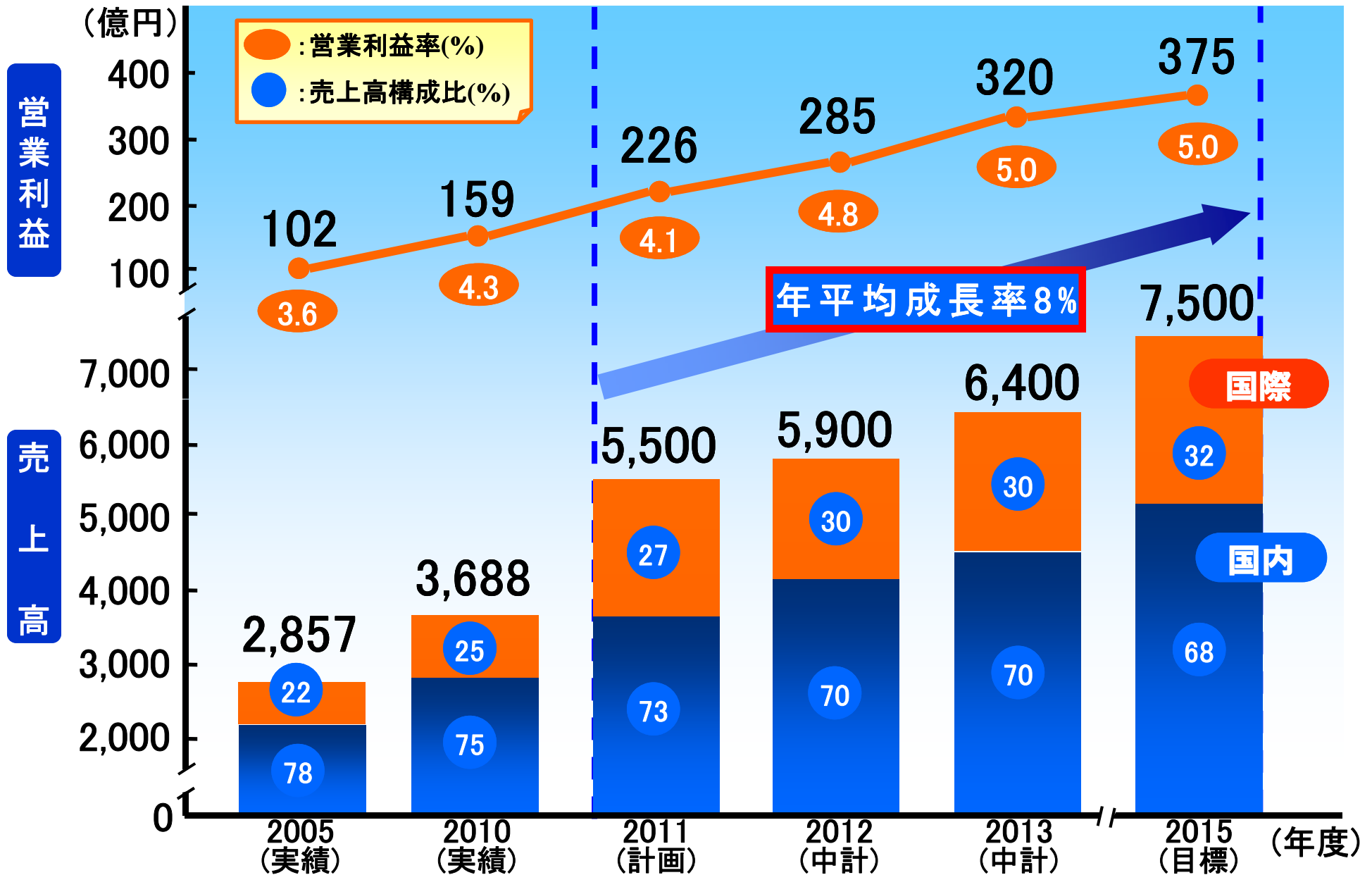
オーストラリアに新会社設立



営業開始	2011年7月
社名	日立物流(オーストラリア)
本社	オーストラリア・メルボルン
資本金	約9,100万円
持分比率	(株)日立物流100%
事業内容	3PL事業 フォワーディング事業

稼働時期	案件名	事業内容	波及効果
2007年4月	資生堂 子会社	化粧品保管・配送	プラットフォーム拡大
2008年4月	ESA社(チェコ)	陸運	海外サービス力強化
2008年9月	タカノフーズ 子会社	チルド食品保管・配送	プラットフォーム拡大
2009年3月	スミダロジネット	シューズ保管・配送	プラットフォーム拡大
2009年4月	河南新鑫日立物流(中国)	陸運	海外サービス力強化
2009年7月	内田洋行 子会社	オフィス家具配送・取付	プラットフォーム拡大
2009年10月	JPH社(米国)	陸運	海外サービス力強化
2010年4月	FLYJAC社(インド)	フォワーディング	海外サービス力強化
2010年12月	大航社 連結化	フォワーディング、陸運	海外サービス力強化
2011年1月	DIC 子会社	化学品保管・配送	プラットフォーム拡大
2011年2月	ホームマック 子会社	ホームセンター物流	プラットフォーム拡大
2011年4月	バンテック	自動車部品物流	プラットフォーム拡大
			海外サービス力強化
2011年4月	ETG社(タイ)	陸運	海外サービス力強化
2011年10月	シマダヤ 子会社	チルド食品配送	プラットフォーム拡大

2015年ビジョン達成に向けて





日立物流

スマートロジスティクス?
それ、なあに!?



それは、
次世代まで快適をもたらす、
物流ソリューション。

Green・Global・Comfortable
日立物流のスマートロジスティクス
SMART LOGISTICS



システム物流で、最適なロジスティクスを実現します。

グローバルビジネスを、シームレスにサポートします。

グリーン・ロジスティクスで、豊かな社会づくりに貢献します。