


多摩地区に複合型物流センター増築



多摩3期物流センターイメージ図（北面）

多摩3期物流センターについて

2009年5月、東京都西部に位置する武蔵村山市に『多摩3期物流センター』（仮称）が竣工いたします。当物流センターは、1～4Fまでの延べ面積約5,000坪を有し、同一敷地内の第1、2物流センターの2棟を合わせると15,000坪超の大型物流センターとなります。また、当物流センターでは、医薬品・食品・精密機器メーカー様など、幅広いお客様にご入居いただいております。そこで培われたノウハウを活かし、お客様の多種多様なニーズに柔軟な物流サービス体制をご提供いたします。

交通・アクセス

《広域図》



《詳細図》



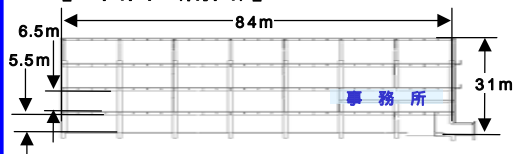
【名称】多摩3期物流センター
 【所在地】東京都武蔵村山市伊奈平1-26-37
 アクセス：圏央道 青梅IC 6.6Km（約25分）
 交通：西武線 西武立川駅 2.2Km
 JR昭島駅 3.7Km（弊社送迎バス有。）

当物流センターのメリット

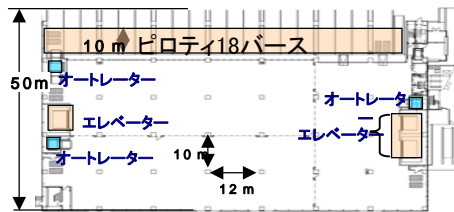
- ① 柔軟性**
汎用型の物流センターとして各種荷役機器を装備し、さまざまな物流へ柔軟対応いたします。
- ② 温度管理対応**
各種温度帯に対応した車両にて関東全域へ配送しております。
 ・ドライ部門：2t車×14台、4t車×1台
 ・チルド部門：10t車×20台、6t車×10台、4t車×90台
 ・小口配送部門：路線配送、宅配配送、軽貨物
- ③ 相乗効果**
既存物流センターとの共同化による相乗効果を創造いたします。
 ・車両、人員の共有によりイレギュラー作業に対して柔軟に対応。
 ・荷扱い物量の急増に伴うのオーバーフローの吸収。
- ④ 立地条件**
国道16号線、圏央道などを活用し、首都圏、山梨、静岡への配送に最適な輸送網をご提案いたします。
- ⑤ 提案力**
経験豊富な専門スタッフが物流改善の計画時から万全なサポートをいたします。

物流センター計画概要

【立面図（南面）】



【1F平面図】



区分	設備内容	
建屋仕様	構造	鉄骨造（耐火構造）
	昇降装置	高床倉庫 地上高 1m
		垂直搬送機 1.5t×3基
		荷物エレベーター 3.5t×3基 乗用エレベーター 1人乗×1基
倉庫	ドックレベラー 2基	
	床荷重 1.5t/㎡	
	有効高さ 1F：5.5m 2F以上：6.5m	

区分	階数	床面積	延べ面積
倉庫	4階	1,320 坪	4,362 ㎡
	3階	1,320 坪	4,362 ㎡
	2階	1,320 坪	4,362 ㎡
	1階	1,046 坪	3,459 ㎡
倉庫計		5,006 坪	16,546 ㎡
その他	ピロティ	269 坪	903 ㎡
	庇他	36 坪	119 ㎡
	事務所	160 坪	527 ㎡
	他	18 坪	60 ㎡
その他計		482 坪	1,610 ㎡
合計		5,488 坪	18,156 ㎡

《お問い合わせ》

株式会社 日立物流

〒135-8372 東京都江東区東陽7-2-18

首都圏第二営業本部 営業企画部 企画グループ

担当：広瀬・久保・大坂

e-mail:hb-313@cm.hitachi-hb.co.jp

Tel:03-5634-0373 Fax:03-5634-0386